



Г- н Стив БУТЧЕР, Президент Мужского Технического комитета
3 Марта 2015.

FIG MTC были сделаны следующие интерпретации, текстовые поправки и решения, касающиеся Мужских Правил соревнований на этот цикл во время Чемпионата Мира 2014 и совещаниях МТС. Приведенная ниже информация разделена на три отдельные секции.

I. НОВЫМИ ЭЛЕМЕНТАМИ ПРИЗНАНЫ

FIG MTC подтверждает имена для следующих элементов, выполненных во время Чемпионата Мира 2014, во время других соревнований 2014г. или признаны ретроспективно для мужских правил соревнований FIG. Все новые элементы, представленные в данных видео могут содержать ошибки исполнения, но все они были засчитаны как группы сложности бригадой D и после видео анализа были признаны MTC.



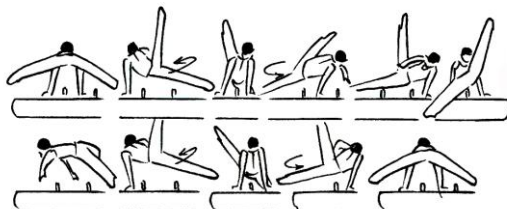
Указывает на видео ссылку YouTube

Примечание: Для каждого нового элемента в информационном бюллетене видео не является официальным. FIG не публикует видео в информационный бюллетень без права собственности на эти видео (т.е. IRCOS).

КОНЬ

ЭЙХОРН Вальдемар (GER)


- Любой шпindelь 1/1 в упоре продольно с постановкой руки на другую часть коня и обратно (макс. за 2 круга или томаса)
- **Группа E (Группа элементов II)**
- **Присвоено имя: ЭЙХОРН**
- Выполнен на 2014 Cottbus World Challenge Cup (GER)
- Элемент уже в правилах соревнований (II.29), никогда не исполнялся прежде на международных соревнованиях





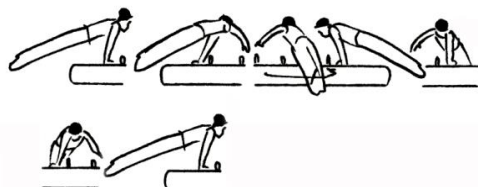
НИН РЕЙЕС Одрис (DOM)

- Проход вперед поперек 3/3 через две ручки с 1/2 противхода
- **Группа Е (Группа элементов III)**
- **Присвоено имя: НИН РЕЙЕС 2**
- Выполнен во время 2014 Anadia World Challenge Cup (POR)
- Оба элемента **НИН РЕЙЕС** и **НИН РЕЙЕС 2** могут быть исполнены в одном упражнении



ВАММЕН Хелге (DEN)

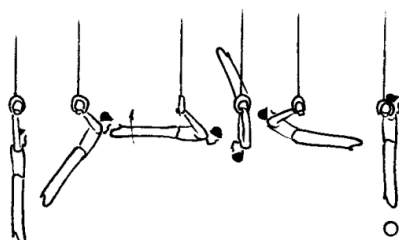
- На теле из упора поперек, Русский круг с поворотом на 360° через обе ручки (так же с 540°)
- **Группа Е (Группа элементов IV)**
- **Присвоено имя: ВАММЕН**
- Уже в Правилах соревнований, IV.71
- Выполнен во время Чемпионата Европы 2014 в Софии (BUL)



КОЛЬЦА

ДАВТЯН Артур (ARM)

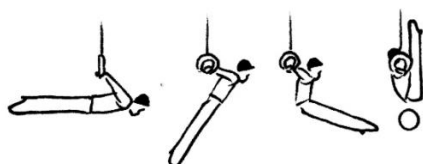
- Медленный переворот вп. с прямым телом и руками в Крест (2с.) или L-Крест (2с.), также из виса сзади
- **Группа D (Группа элементов IV)**
- **Присвоено имя: ДАВТЯН**
- Выполнен во время 2014 Doha World Challenge Cup (QAT)





НГ Киу Чанг (НKG)

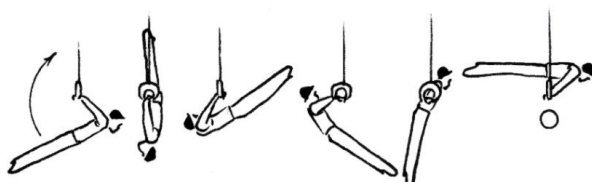
- Из horiz. виса сзади с прямыми руками подъем в V-Крест (2с.), или Накаяма в V-Крест (2с.)
- **Группа E (Группа элементов IV)**
- **Присвоено имя: НГ Киу Чанг**
- Выполнен в 2014 Cottbus World Challenge Cup (GER)



НГ Киу Чанг (НKG)

- Медленный переворот вп. с прямым телом и руками через Крест в Горизонтальный упор (2с.)
- **Группа D (Группа элементов IV)**
- **Присвоено имя: НГ Киу Чанг 2**
- Выполнен на 2014 Asian Games Incheon (KOR)

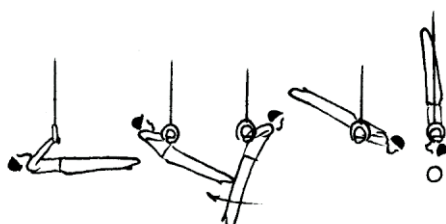
Примечание: Любой упор показанный при переходе из медленного переворота или Креста будет наказана сбавкой и может привести к не засчитыванию элемента.



ПЕТРУНИЯС Элефтериос (GRE)

- Подъем прямым телом и руками через horiz. вис спереди в Крест вниз головой (2с.), или Пинеда в Крест вниз головой (2с.)
- **Группа E (Группа элементов IV)**
- **Присвоено имя: ПЕТРУНИЯС**
- Выполнен во время Чемпионата Европы 2014 в Софии (BUL)

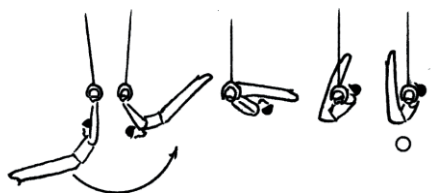
Примечание: Любой упор показанный при переходе из horiz. вис спереди в Крест вниз головой будет наказана сбавкой и может привести к не засчитыванию элемента. Элемент выполняется прямым телом проходя из horiz. вис спереди через Крест в Крест вниз головой.





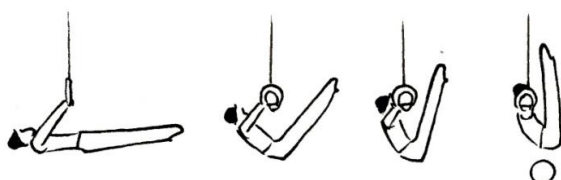
ТАНАКА Юсуке (JPN)

- Сальто вп. в кольца в V Крест (2с.)
- **Группа Е (Группа элементов III)**
- **Присвоено имя: ТАНАКА**
- Выполнен на Чемпионате Мира 2014 Наннинг (CHN)
-



ЦУКАХАРА Наоя (AUS)

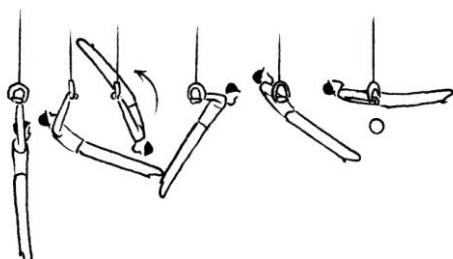
- Подъем с прямым телом и руками через гориз. вис спереди в V Крест (2с.), или Пинеда в V Крест (2с.)
- **Группа Е (Группа элементов IV)**
- **Присвоено имя: ЦУКАХАРА 2**
- Выполнен на Чемпионате Мира 2014 Наннинг (CHN)



ТАЛЛОК КОРТНИ (GBR)

- Медленный переворот назад с прямым телом и руками через Крест в Обратный самолет (2с.), или Азарян в обратный самолет (2с.)
- **Группа F (Группа элементов IV)**
- **Присвоено имя: ТАЛЛОК**
- Выполнен на Чемпионате Мира 2014 Наннинг (CHN)

Примечание: Любой упор показанный при переходе из медленного переворота или Креста будет наказана сбавкой и может привести к не засчитыванию элемента.

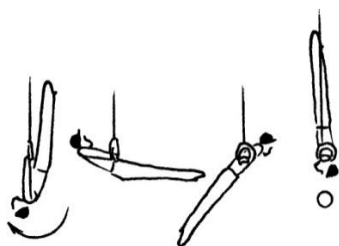




ВИНН Брандон (USA)

- Медленный переворот вп. с прямым телом и руками через Крест в Крест вниз головой (2с.)
- **Группа Е (Группа элементов IV)**
- **Присвоено имя: ВИНН**
- Выполнен на 2014 Pan American Championships Mississauga (CAN)

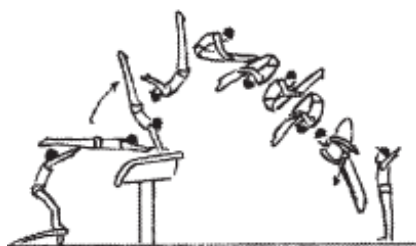
Примечание: Любой упор показанный при переходе из медленного переворота или Креста будет наказана сбавкой и может привести к не засчитыванию элемента.



ПРЫЖОК

РИ Се Гванг (PRK)

- Переворот и двойное сальто вп. согн. с ½ поворота.
- **Стоимость 6.4 (Элемент №1.41)**
- Гимнаст первым выполнял элемент на протяжении двух циклов. Уже в правилах соревнований.
- **Присвоено имя: (ретроспективно): РИ Се Гванг 2**



ЯНГ Хак Сеон (KOR)

- Касамацу прогнувшись с 5/2 (или Цукахара прогнувшись с 7/2)
- **Стоимость 6.4 (Элемент № 2.32)**
- Выполнен на Чемпионате Мира 2014 Наннинг (CHN)
- Имя не присвоено из за большой ошибки при исполнении
- Будет помещен в правила соревнований без имени, до приемлемого исполнения






БРУСЬЯ


ДАУЗЕР Лукас (GER)

- Оборот назад с Макуц в упор на руках
- **Группа D (Группа элементов III)**
- **Присвоено имя: ДАУЗЕР**
- Выполнен на 2014 Anadia World Challenge Cup (POR)



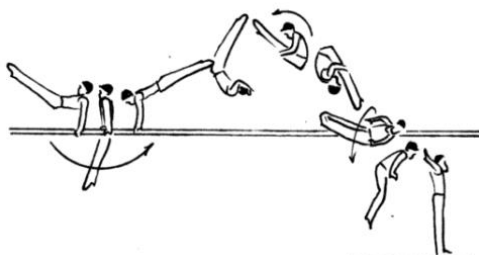
СОУСА Луис (MEX)

- Оборот назад и сальто с ½ п. и перемахом ноги врозь в упор на руках
- **Группа E (Группа элементов III)**
- **Присвоено имя: (ретроспективно): СОУСА**
- Выполнен на 2012 World Challenge Cup Ghent



АРИКАН Ферхат (TUR)

- Двойное сальто вп. согнувшись с ½ поворота
- **Группа G (Группа элементов V)**
- Имя не присвоено из за согнутых ног при исполнении
- Попытка исполнить на Чемпионате Мира 2014 Наннинг (CHN)
- Будет помещен в правила соревнований без имени, до приемлемого исполнения



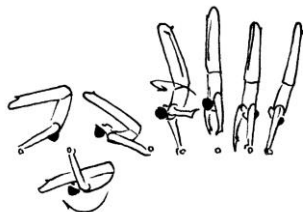


ПЕРЕКЛАДИНА

БАЛДАУФ Марко (AUT)

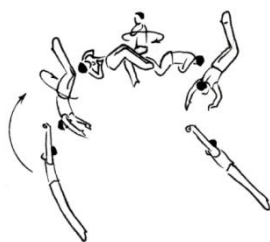
- Продев в вис согнувшись и разгибание с 1/1 п. и подскок через стойку на руках в разнохват или Адлер прыжком с 1/1 п. в разнохват
- **Группа D (Группа элементов IV)**
- В той же клетке, что и Адлер 1/1 п. в разнохват (элемент IV.16)
- Гимнаст первым выполнил элемент на международных соревнованиях
- Выполнен на 2012 Cottbus World Challenge Cup (GER)
- **Присвоено имя (ретроспективно): БАЛДАУФ**

Примечание: необходимо показать подскок с опорной руки, используемой для первой ½ п. в Адлере на другую руку, затем завершить элемент в разнохват используя опорную руку.



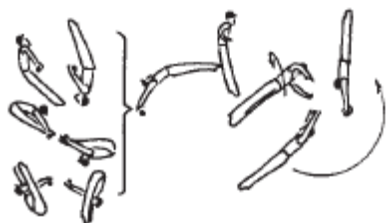
БРЕТШНАЙДЕР Андреас (GER)

- Ковач с 2/1 п.
- **Группа H (Группа элементов II)**
- 1^{ый} элемент группы H в правилах соревнований
- Выполнен на 2014 DTB Team Challenge (GER)
- **Присвоено имя: БРЕТШНАЙДЕР**
- (смотрите MAG Присвоение имен новым элементам на стр. 11)



КЕШКОВСКИЙ Адам (POL)

- Пиатти прогнувшись с ½ п. в разнохват и махом назад в стойку на руках
- **Группа E (Группа элементов II)**
- Выполнен на Чемпионате Мира 2009 Лондон (GBR)
- **Присвоено имя (ретроспективно): КЕШКОВСКИЙ**
- Элемент уже в правилах II.29





II. ИНТЕРПРЕТАЦИИ ПРАВИЛ СОРЕВНОВАНИЙ

(Вступает в силу немедленно)

Вольные Упражнения

Ни одного элемента не может быть добавлено до или после элемента I.106 (Томас в стойку прыжком назад пируэт в стойке и обратно в Томас) для повышения сложности.

Пример: дополнительный шпindelь выполненный до элемента I.106 не повысит стоимости. МТС поддерживает принцип при котором только акробатические элементы могут получить группу сложности выше D.

Конь

- **Корректировка текста: смотри выделенное жирным**
Стр. 58 l) i.- Заменить текст на правильный текст ниже:

Флопы – могут включать в себя комбинацию из любых перечисленных элементов на одной ручке: круги в упоре продольно (с или без $\frac{1}{4}$ п.), круги в упоре поперек (с или без $\frac{1}{4}$ п.), Прямой Стойки В, и/или Прямой Стойки А; и могут включать максимум два одинаковых элемента подряд. Такие комбинированные элементы (флопы) могут иметь стоимость D или E (т.е.3 или 4 элемента). Как исключение: флоп группы D, исполняемый кругами ноги врозь = E, флоп группы E, исполняемый кругами ноги врозь = F. Только одна такая флоп-система в упражнении будет учтена как группа трудности.

Помещенный текст сделает эти связки (и другие) более понятными:

- DSB + DSB + DSA = Флоп группы D
- Круг на одной ручке + Круг на одной ручке + DSA = Флоп группы D
- Круг на одной ручке + DSB + DSB + DSA = Флоп группы E

- **Корректировка текста: смотри выделенное жирным**

Стр.58 k)- Заменить текст на правильный текст ниже:

В упражнении разрешено исполнить максимум два Русских Круга, включая соскок (судьи бригады D должны считать соскок первым **и затем в хронологическом порядке от начала упражнения**). Исключением из этих правил являются флопы с Русскими кругами на одной ручке, – Кроль (IV-45), Рот (IV-46), Ву Гуонян (IV-47), и элементы Тонг Фей (IV-33, 34, 69, 71).

- 1/1 Шпindelь в упоре поперек

Все 1/1 Шпindelь в упоре поперек выполняются за макс. 2 круга, с или без прохода, и все они находятся во II Группе Элементов. Это исключение из правил с более низкой стоимостью шпинделя с проходами и с 3/3 проходами.



- Любые 1/1 Шпindelь в упоре поперек за макс. 2 круга и 1/2 (или 2/3) прохода
- Группа D и та же клетка что и II.34



- Любые 1/1 Шпindel в упоре поперек за макс. 2 круга и 1/3 прохода
- Группа D та же клетка что и II.34

- Любые 1/1 Шпindel в упоре поперек с руками между ручек, за макс. 2 круга
- Группа E, та же клетка что и II 35

- Пример элемента в стойку на руках

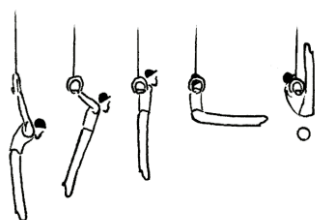
Таблица в правилах соревнований (стр. 57-58) не могут детально описать все возможные варианты исполнения кругов или кругов Томас в стойку на руках. Некоторые должны быть интерпретированы с использованием правила повышения стоимости для таких элементов.

Например: Круги Томас, обратный Стойки в стойку, 180° п. в стойке, 3/3 прохода, обратно в круги = группа D (3/3 проход повышает стоимость при повороте на 270° или больше И в данном случае только одно повышение в стоимости в отличии от поворота на 360° или больше за опускание в круги или круги Томас)



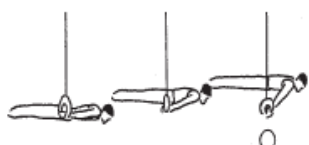
Кольца

- Вис сзади для подъема в Крест или V-Крест не является позицией при которой происходит повышение стоимости Креста (или любого другого силового элемента). Если такой крест исполнен сразу после виса сзади, он будет расценен соответственно Правилам соревнований (B или C).



Пример:
(Стартовая позиция не для повышения стоимости)
Группа= C, только за V Крест (2 с.)

- Позиции удержания: Есть множество элементов, перемещающихся из одной статической позиции к другой. Точные позиции всегда требуются на кольцах и особенно при перемещении из одного статического положения в другое. Некоторые гимнасты демонстрировали очень небольшое изменение в положении тела после перемещения из одного положения в другое. Ошибки исполнения должны быть применены, и могут так же привести к не признанию элемента



Элемент где это особенно важно
Самолет в Горизонт. упор (2с.)



Некоторые примеры:

(Наше внимание направлено на изменение положения тела; другие ошибки могут присутствовать)

A) Нет существенных различий между двумя статическими позициями



В этом примере гимнаст не четко выполнил достаточное изменение в положении между двумя статиками. Бригада D: не дают группу за дожимание в Гориз. упор. Бригада E: -0.5 за большую ошибку

B) Не достаточные различия между двумя статическими позициями



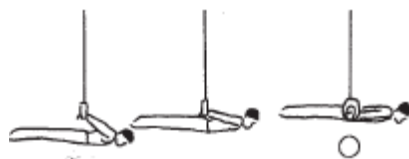
В этом примере гимнаст продемонстрировал не достаточное изменение в положении между двумя статиками. Бригада D: группа D за дожимание в Гориз. упор. Бригада E: -0.1 за финальную позу

C) Хорошее исполнение со значительными отклонениями между статическими положениями



Бригада D: группа D за дожимание в Гориз. упор.
Бригада E: Без сбавок за обе статические позиции

Еще один элемент к рассмотрению в рамках этих же принципов:



Гориз. вис сзади в Самолет (2 с.)

- Накаяма должна проходить через законченный гориз. вис сзади для предотвращения сбавок исполнения и потенциальное непризнание.
- Элемент IV.39- изменить текст на: Из упора, медленный переворот вперед с прямыми телом и руками в Крест (2 с.) или L-Крест (2 с.)

Брусья

- Элемент Подъем махом вперед в Манну (2 с.) был представлен на рассмотрение МТС. Этот представленный элемент не был принят из-за Манна (2 с.), которая не находится среди перечисленных элементов Правил соревнований.

Перекладина

- Ямаваки $\frac{1}{2}$ п. необходимо продолжать поворот в ту же сторону, чтобы быть засчитанным и получить повышение в стоимости. Если при выполнении повороты выполняются в разные стороны, такой элемент не будет признан бригадой D. Этот элемент должен иметь ту же спецификацию поворотов, что и все другие элементы в Правилах соревнований.
- Элемент IV.10- изменить текст на: Продев вис согнувшись и разгибание (Адлер) с подскоком в стойку на руках в хват сверху, снизу **или разнохват**.



MAG Присвоение имен новым элементам

Любой новый элемент, выполняемый на FIG зарегистрированных соревнованиях с официальным FIG TD или членом FIG MTC, участвующих в официальном роли (местный TD, континентальный TD, Высшее жюри, Супервайзер на снаряде, или Апелляционное жюри) имеет право на признание нового элемента в Правилах соревнований. Видео выполненного элемента должно быть предоставлено присутствующему члену MTC для последующего просмотра и оценки на очередном совещании MTC.

III. ИНТЕРПРЕТАЦИИ СЛЕДОВАТЬ В НАЧАЛЕ 2015

Есть ряд пунктов, которые будут рассмотрены FIG EC в феврале 2015. Там будет обновляться Информационный бюллетень относительно этих пунктов, выпущенные в течение марта, и они будут включены в Правила соревнований в марте 2015

- Правила касающиеся порванных накладок
- Превышения допустимого времени после падения
- Превышение допустимого времени для начала упражнения, после 30 секунд

Примечание:

- Этот Информационный бюллетень вступает в силу после публикации на сайте FIG
- Все предыдущие Информационные Бюллетени прошлого цикла (24, 25 и 26) больше не действительны для использования.
- Окончательные MAG Правила соревнований на цикл будут доступны в марте 2015 года и будут отражать информацию, представленную в бюллетенях 27 и 28, а также обновленную систему символов для судей.
- Этот документ заменяет собой всю информацию, содержащуюся в MTC потоках

Признательность: Особая благодарность Коичи ЭНДО (JPN) за все иллюстрации

С уважением,

Стив Бутчер
MTC Президент

Артур Мицкевич
MTC Секретарь